



УПРАВЛЕНИЕ ФЕДЕРАЛЬНОЙ СЛУЖБЫ
ГОСУДАРСТВЕННОЙ СТАТИСТИКИ
ПО РЕСПУБЛИКЕ КРЫМ И Г. СЕВАСТОПОЛЮ

Индекс цен производителей промышленных товаров в Республике Крым



август 2023 года



УПРАВЛЕНИЕ ФЕДЕРАЛЬНОЙ СЛУЖБЫ
ГОСУДАРСТВЕННОЙ СТАТИСТИКИ
ПО РЕСПУБЛИКЕ КРЫМ И Г. СЕВАСТОПОЛЮ

Индекс цен производителей промышленных товаров

в Республике Крым

август 2023 года

- 01** Индексы цен производителей промышленных товаров и потребительских цен
в процентах к декабрю предыдущего года
- 02** Индексы цен производителей промышленных товаров и потребительских цен
в процентах к предыдущему месяцу
- 03** Индекс цен производителей промышленных товаров
в процентах к декабрю предыдущего года
- 04** Индекс цен производителей промышленных товаров
в процентах к предыдущему месяцу
- 05** Индексы цен производителей по обрабатывающим производствам
в процентах к предыдущему месяцу

* Ежемесячные данные оперативной статистики





Индекс цен производителей промышленных товаров

в Республике Крым

август 2023 года

06 Индексы цен производителей по добывающим производствам
в процентах к предыдущему месяцу

07 Индексы цен производителей по обеспечению электроэнергией
в процентах к предыдущему месяцу

08 Индексы цен производителей по водоснабжению и водоотведению
в процентах к предыдущему месяцу

09 Индексы цен производителей промышленных товаров по южному федеральному округу
в процентах к декабрю предыдущего года

10 Индексы цен производителей промышленных товаров по южному федеральному округу
в процентах к предыдущему месяцу



ИНДЕКСЫ ЦЕН ПРОИЗВОДИТЕЛЕЙ ПРОМЫШЛЕННЫХ ТОВАРОВ И ПОТРЕБИТЕЛЬСКИХ ЦЕН

в процентах к декабрю предыдущего года

август 2023 г.
к декабрю 2022 г.



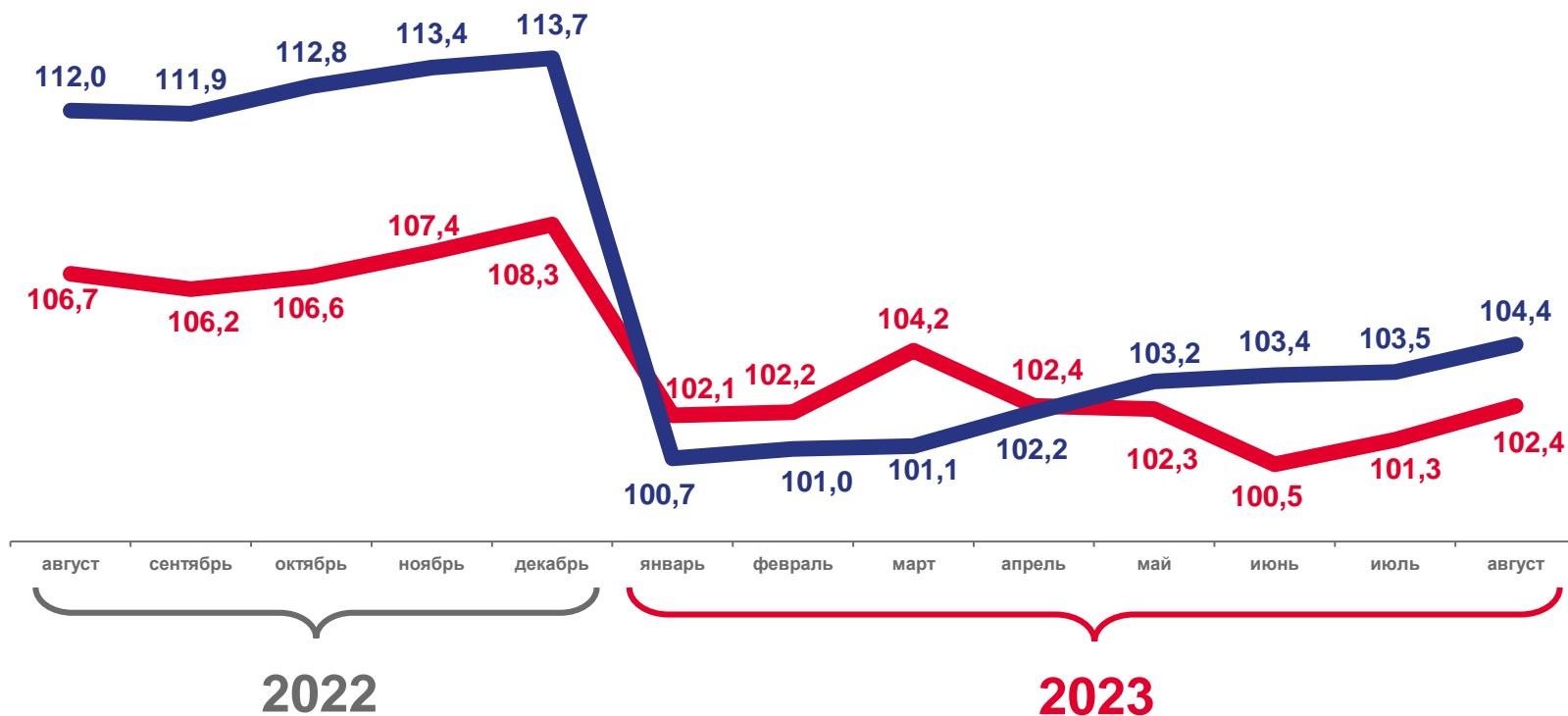
102,4

Индекс цен производителей промышленных товаров



104,4

Индекс потребительских цен на товары



Цены производителей промышленных товаров



Потребительские цены на товары





ИНДЕКСЫ ЦЕН ПРОИЗВОДИТЕЛЕЙ ПРОМЫШЛЕННЫХ ТОВАРОВ И ПОТРЕБИТЕЛЬСКИХ ЦЕН

в процентах к предыдущему месяцу

август 2023 г.
к июлю 2023 г.



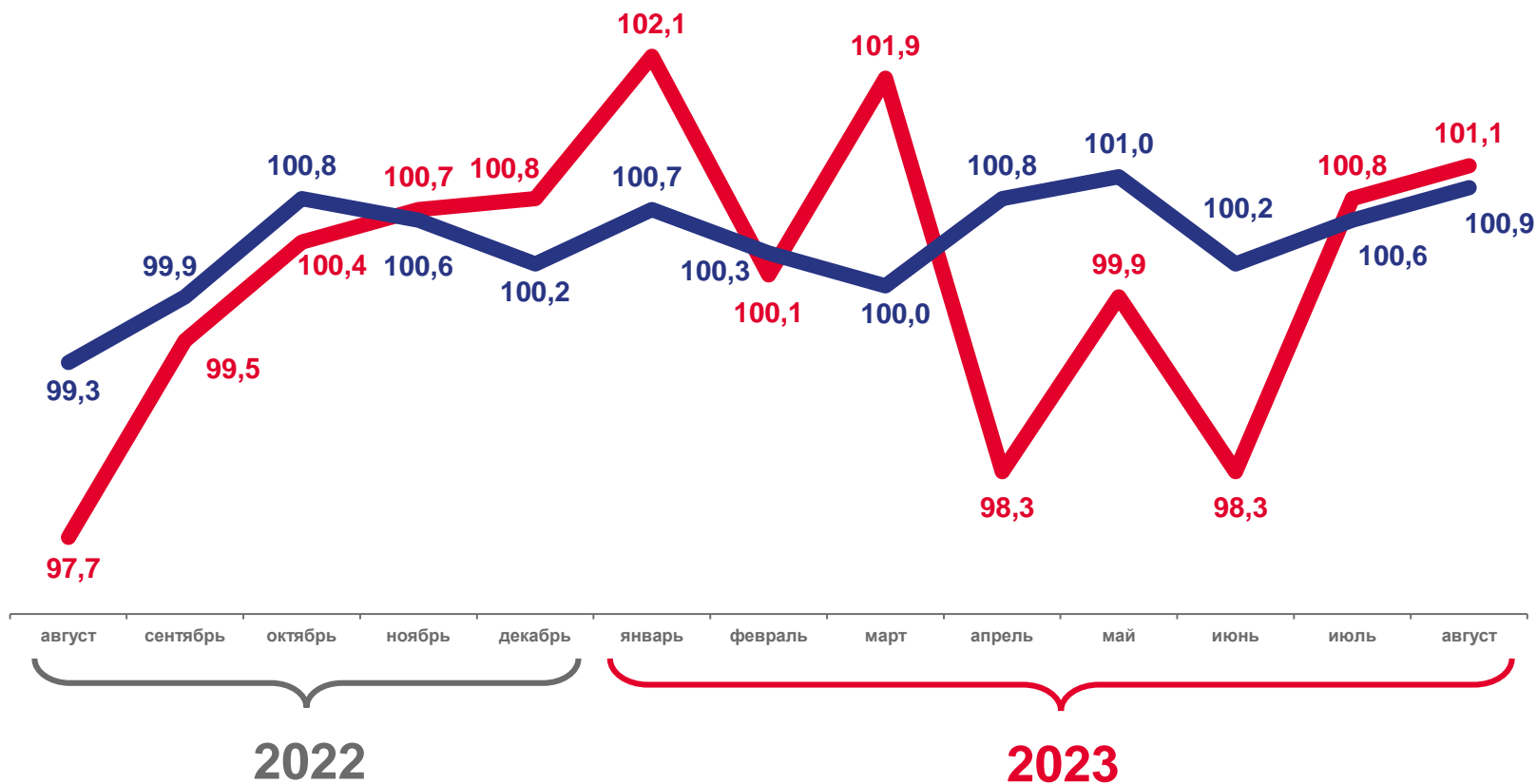
101,1

Индекс цен производителей промышленных товаров



100,9

Индекс потребительских цен на товары



Цены производителей промышленных товаров



Потребительские цены на товары





ИНДЕКС ЦЕН ПРОИЗВОДИТЕЛЕЙ ПРОМЫШЛЕННЫХ ТОВАРОВ

в процентах к декабрю предыдущего года

август 2023 г.
к декабрю 2022 г.



105,5

Добыча полезных ископаемых



100,8

Обрабатывающие производства



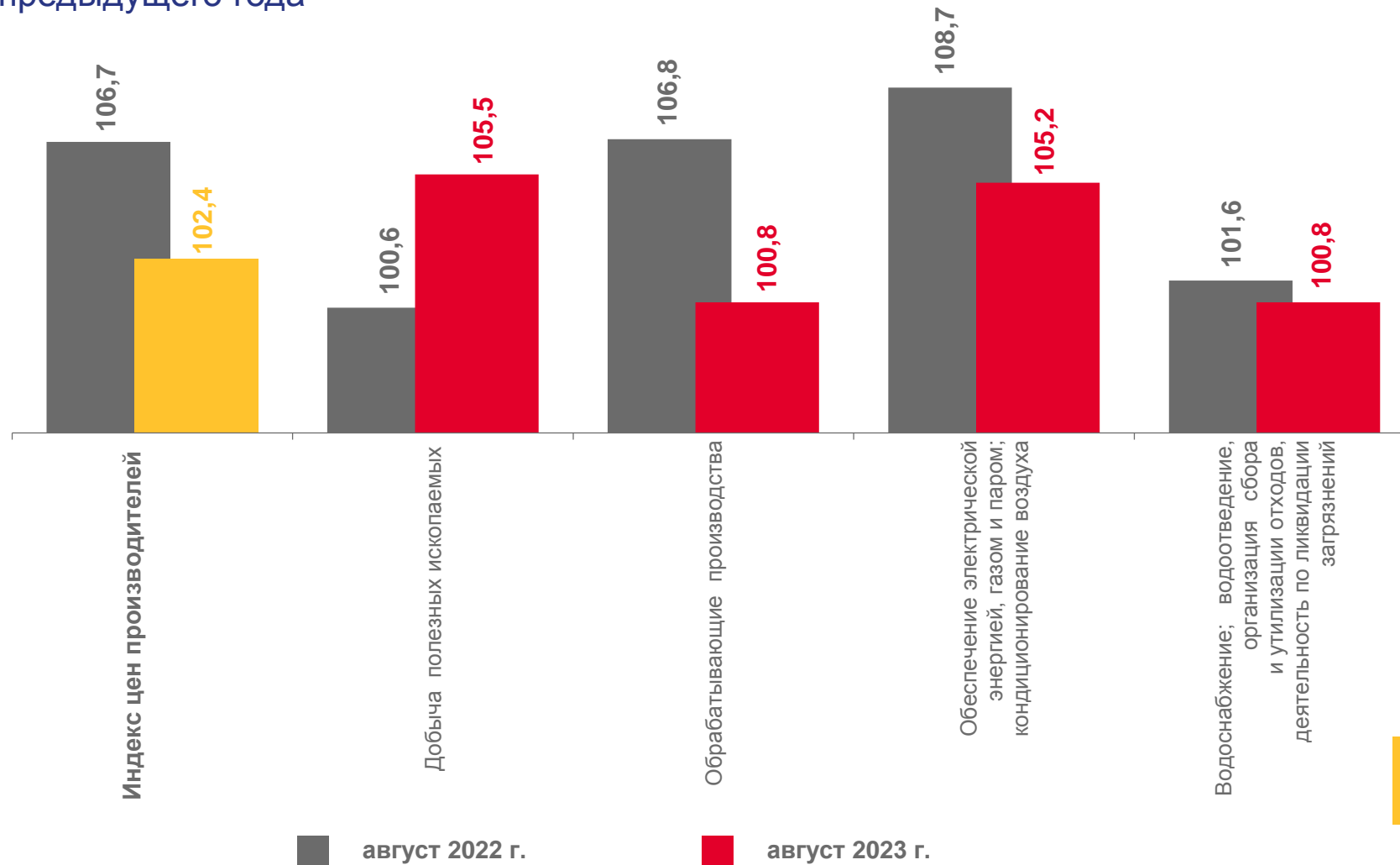
105,2

Обеспечение электрической энергией,
газом и паром; кондиционирование воздуха



100,8

Водоснабжение; водоотведение,
организация сбора и утилизации отходов,
деятельность по ликвидации загрязнений





ИНДЕКС ЦЕН ПРОИЗВОДИТЕЛЕЙ ПРОМЫШЛЕННЫХ ТОВАРОВ

в процентах к предыдущему месяцу

август 2023 г.
к июлю 2023 г.



104,1

Добыча полезных ископаемых



100,3

Обрабатывающие производства



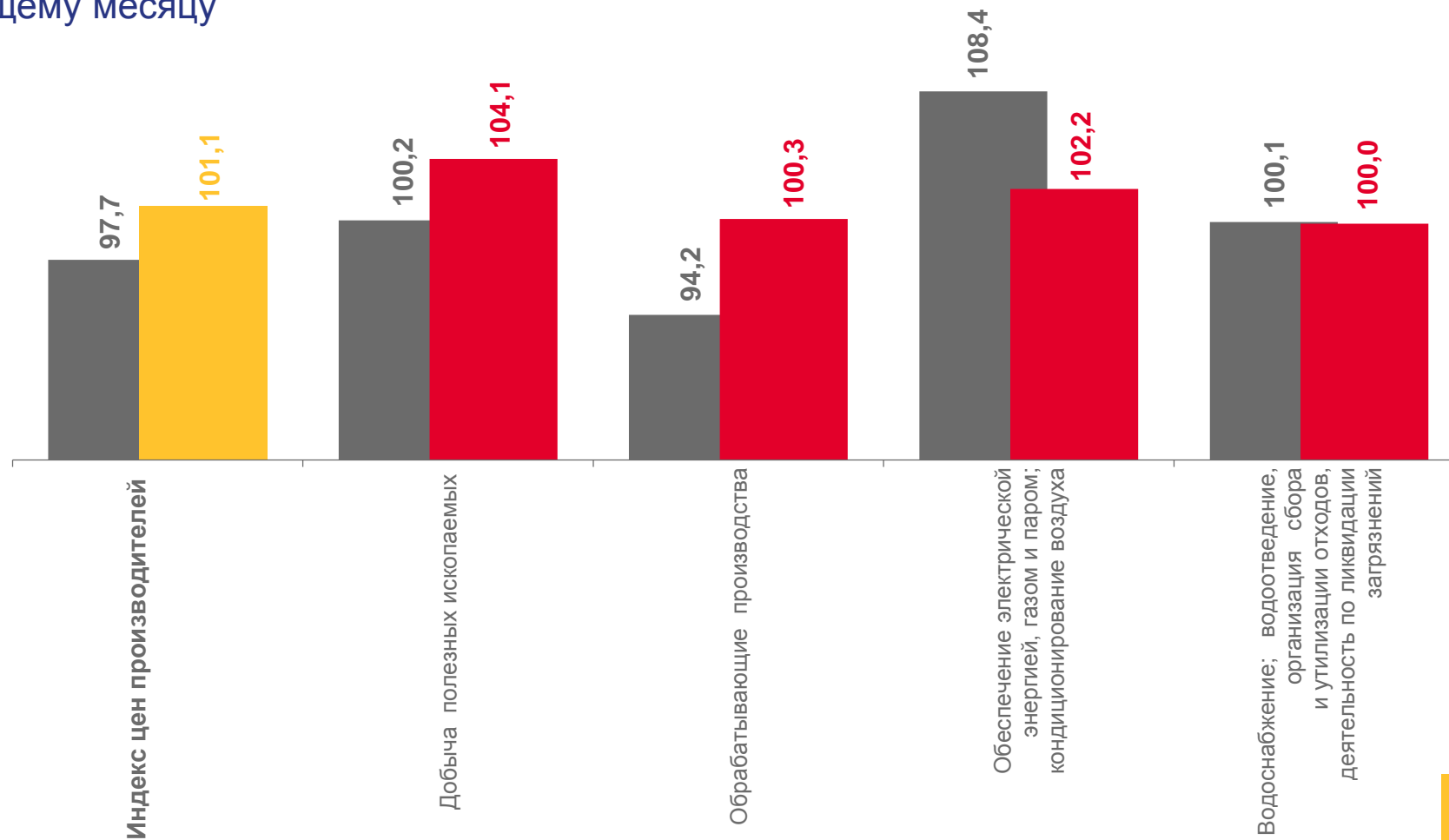
102,2

Обеспечение электрической энергией,
газом и паром; кондиционирование воздуха



100,0

Водоснабжение; водоотведение,
организация сбора и утилизации отходов,
деятельность по ликвидации загрязнений



■ август 2022 г.

■ август 2023 г.





ИНДЕКСЫ ЦЕН ПРОИЗВОДИТЕЛЕЙ ПО ОБРАБАТЫВАЮЩИМ ПРОИЗВОДСТВАМ

в процентах к предыдущему месяцу

август 2023 г.
к июлю 2023 г.



99,9

Производство машин и оборудования,
не включённых в другие группировки



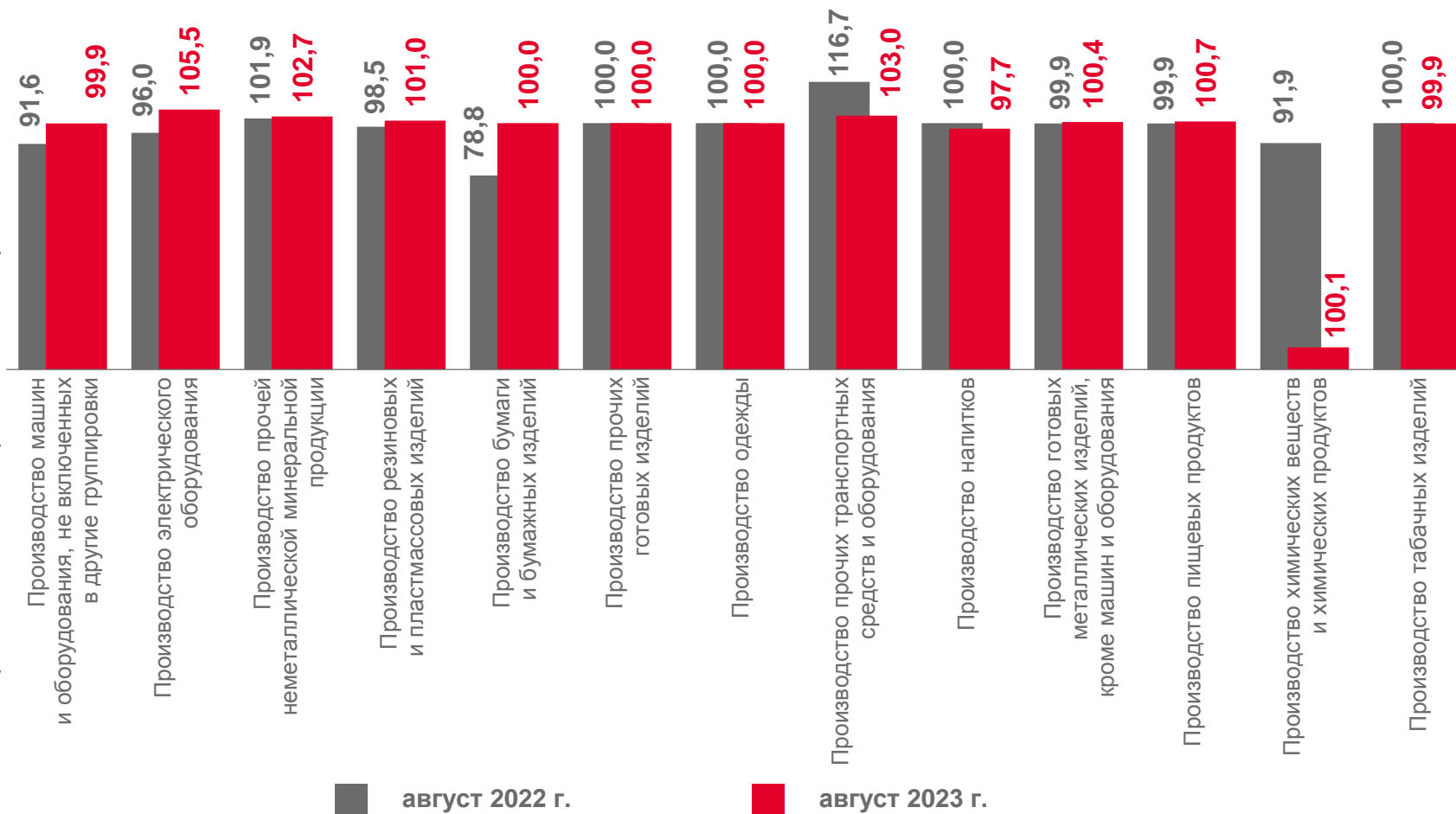
105,5

Производство электрического оборудования



103,0

Производство прочих транспортных
средств и оборудования





ИНДЕКСЫ ЦЕН ПРОИЗВОДИТЕЛЕЙ ПО ДОБЫВАЮЩИМ ПРОИЗВОДСТВАМ

в процентах к предыдущему месяцу

август 2023 г.
к июлю 2023 г.

104,1

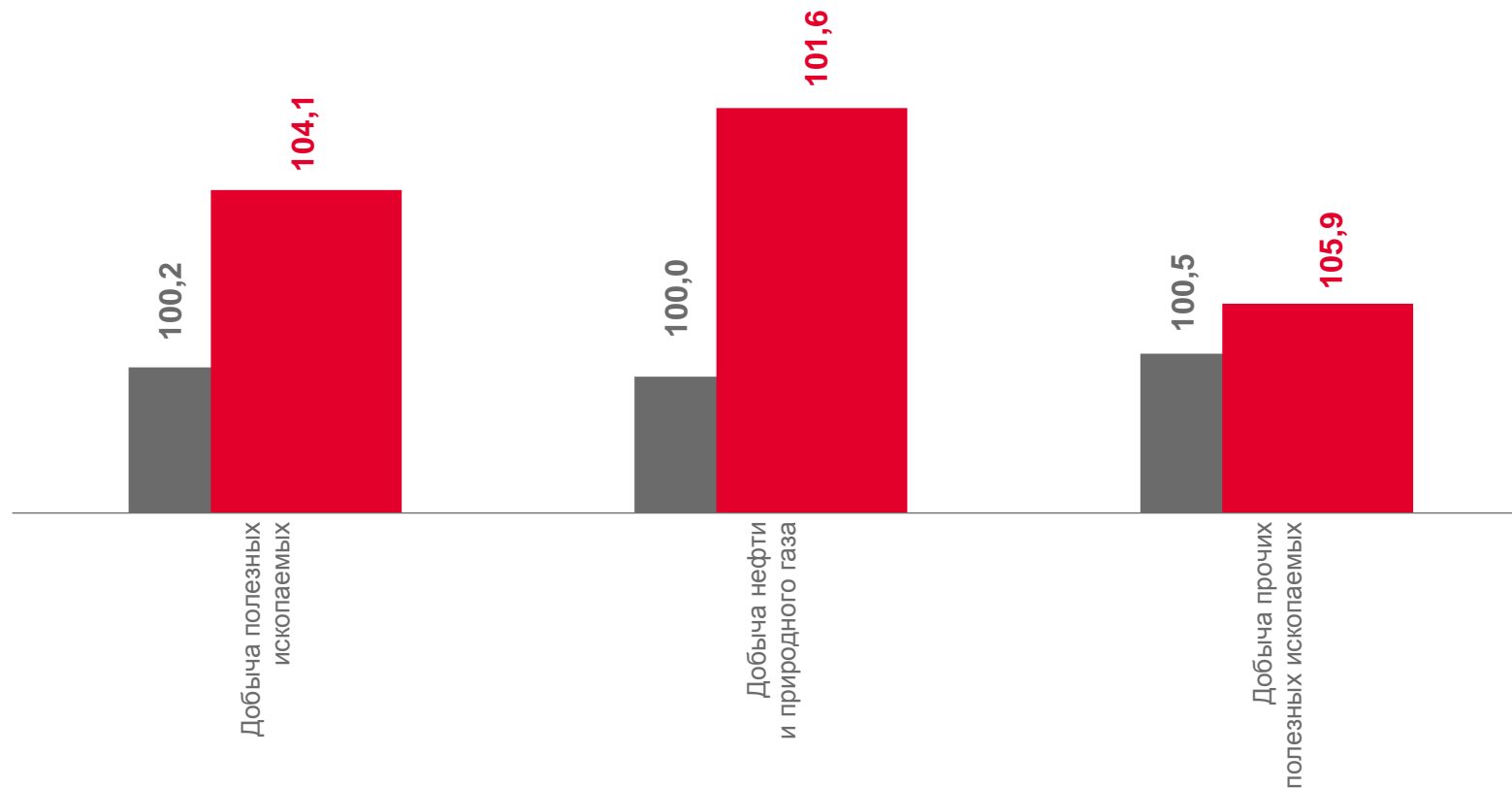
Добыча полезных ископаемых

105,9

Добыча нефти и природного газа

101,6

Добыча прочих полезных ископаемых



■ август 2022 г.

■ август 2023 г.






ИНДЕКСЫ ЦЕН ПРОИЗВОДИТЕЛЕЙ ПО ОБЕСПЕЧЕНИЮ ЭЛЕКТРОЭНЕРГИЕЙ

в процентах к предыдущему месяцу

август 2023 г.
к июлю 2023 г.



102,2

Обеспечение электрической энергией,
газом и паром; кондиционирование воздуха



102,6

Производство, передача и распределение
электроэнергии



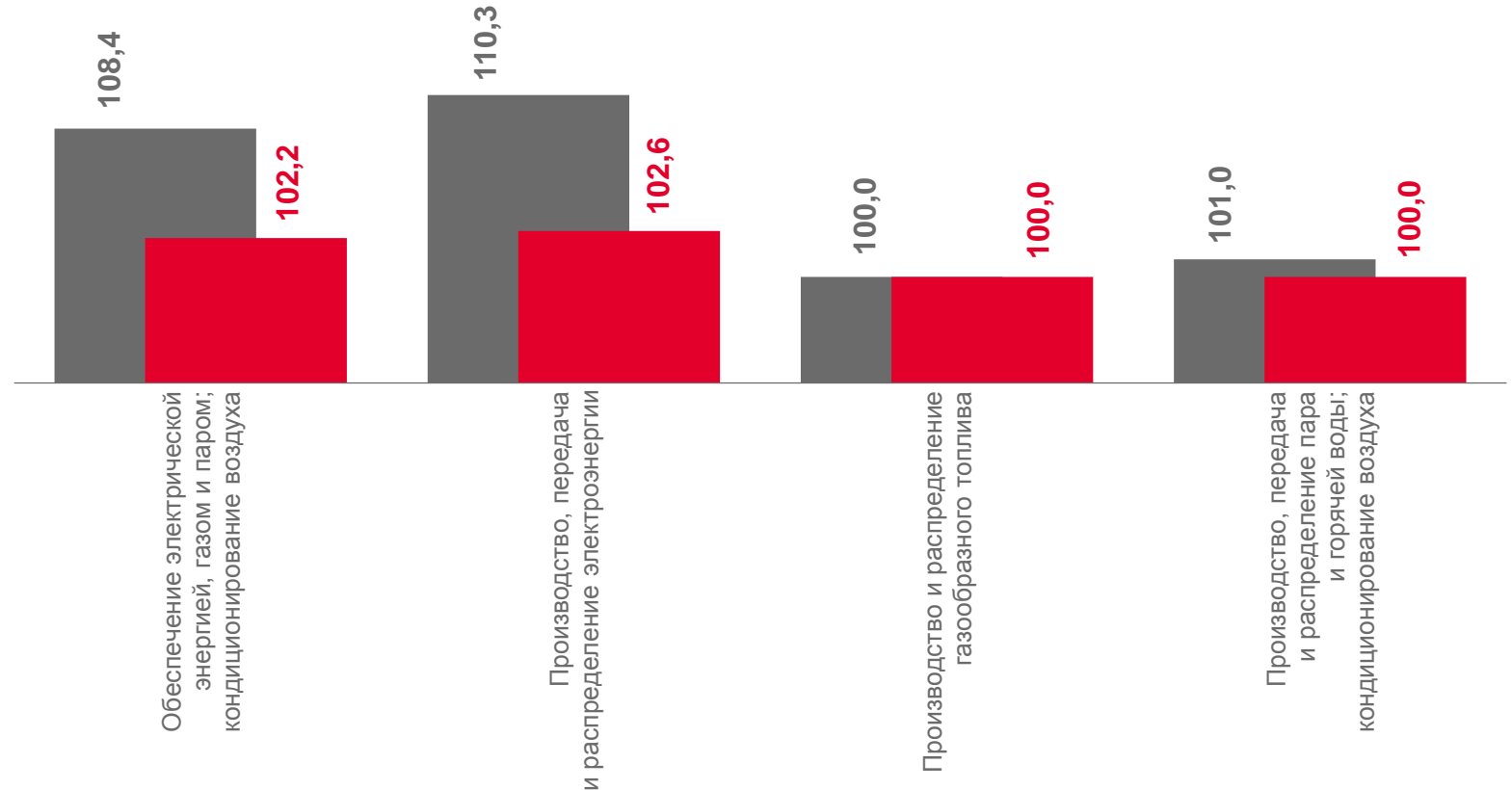
100,0

Производство и распределение газообразного
топлива



100,0

Производство, передача и распределение пара
и горячей воды; кондиционирование воздуха



■ август 2022 г.

■ август 2023 г.





ИНДЕКСЫ ЦЕН ПРОИЗВОДИТЕЛЕЙ ПО ВОДОСНАБЖЕНИЮ И ВОДООТВЕДЕНИЮ

в процентах к предыдущему месяцу

август 2023 г.
к июлю 2023 г.



100,0

Водоснабжение; водоотведение, организация сбора и утилизации отходов, деятельность по ликвидации загрязнений



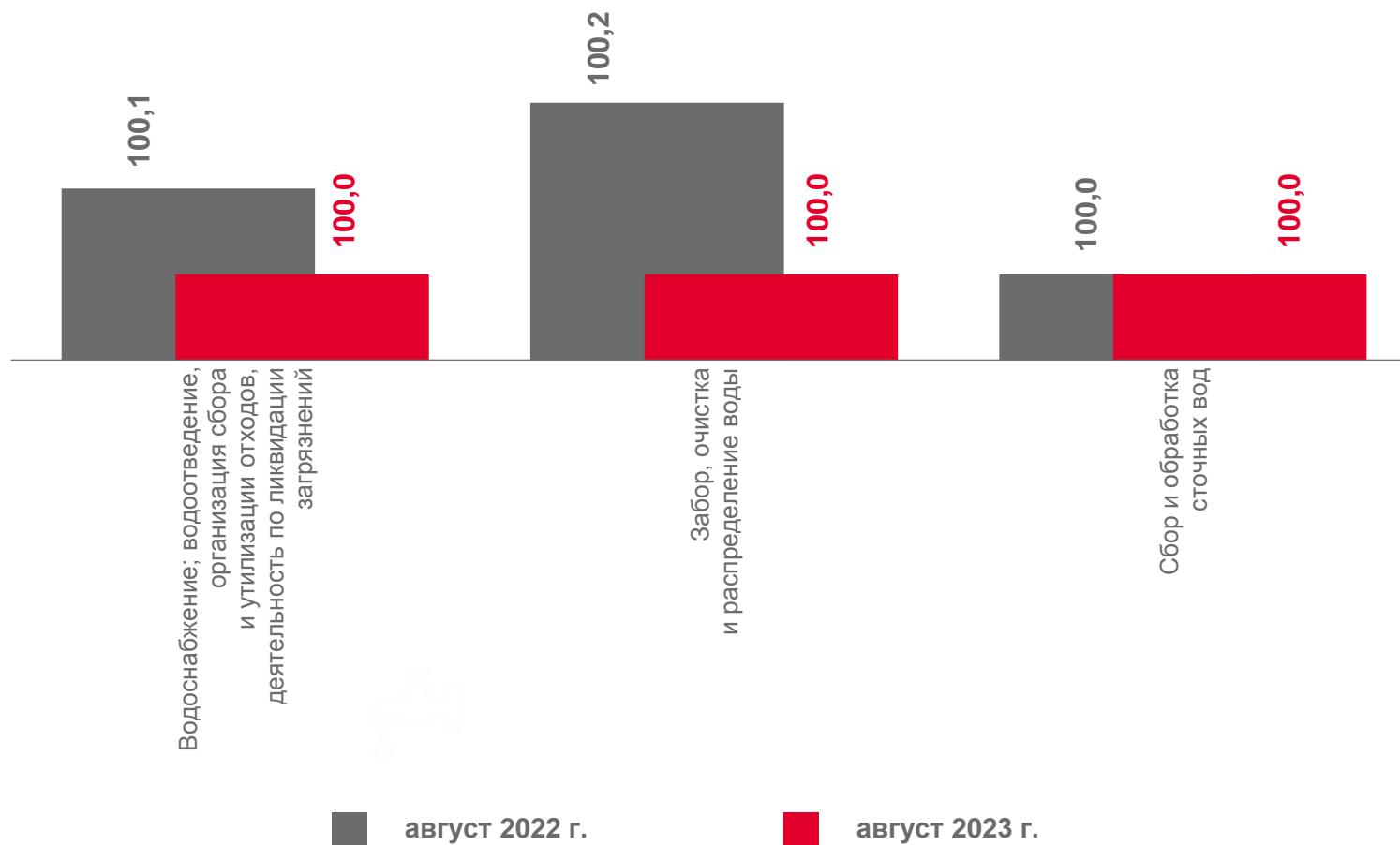
100,0

Забор, очистка и распределение воды



100,0

Сбор и обработка сточных вод



■ август 2022 г.

■ август 2023 г.

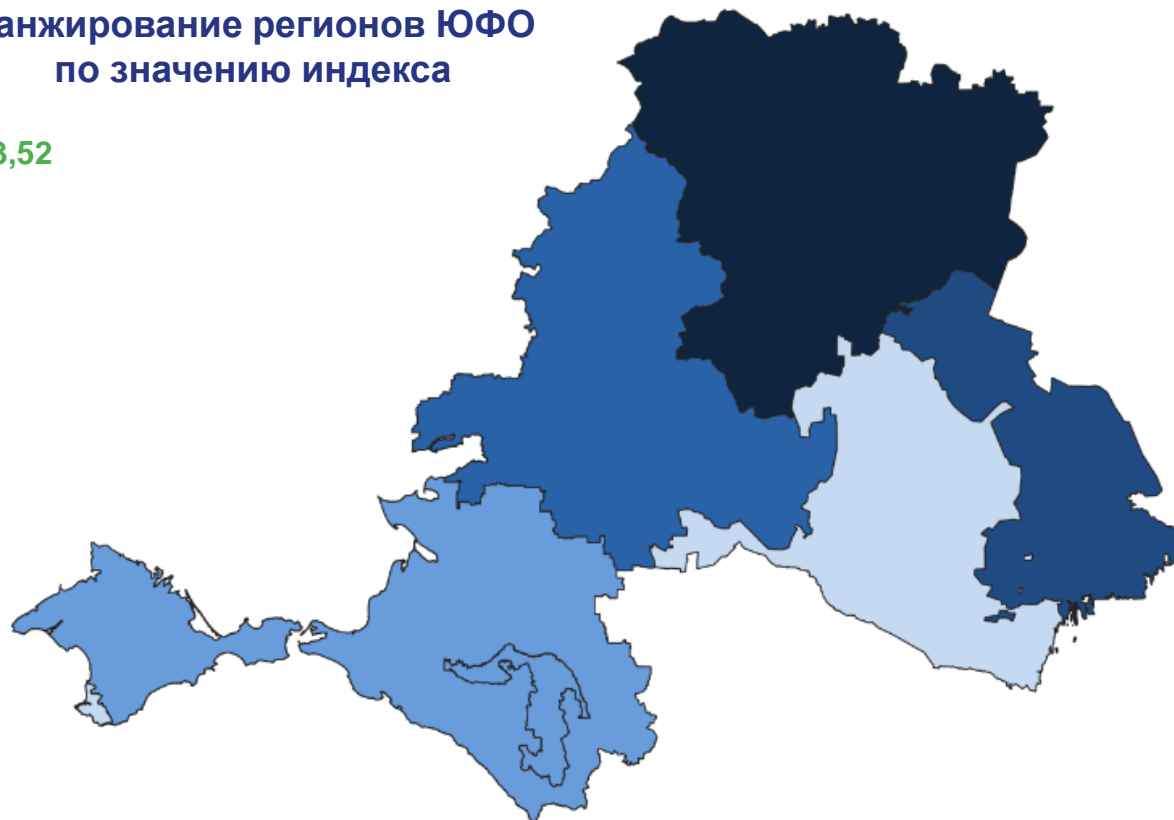




ИНДЕКСЫ ЦЕН ПРОИЗВОДИТЕЛЕЙ ПРОМЫШЛЕННЫХ ТОВАРОВ ПО ЮЖНОМУ ФЕДЕРАЛЬНОМУ ОКРУГУ

в процентах к предыдущему месяцу

Ранжирование регионов ЮФО по значению индекса



● до 101,0
 ● от 101,0 до 101,5
 ● от 101,5 до 102,0
 ● от 102,0 до 103,0
 ● от 103,0

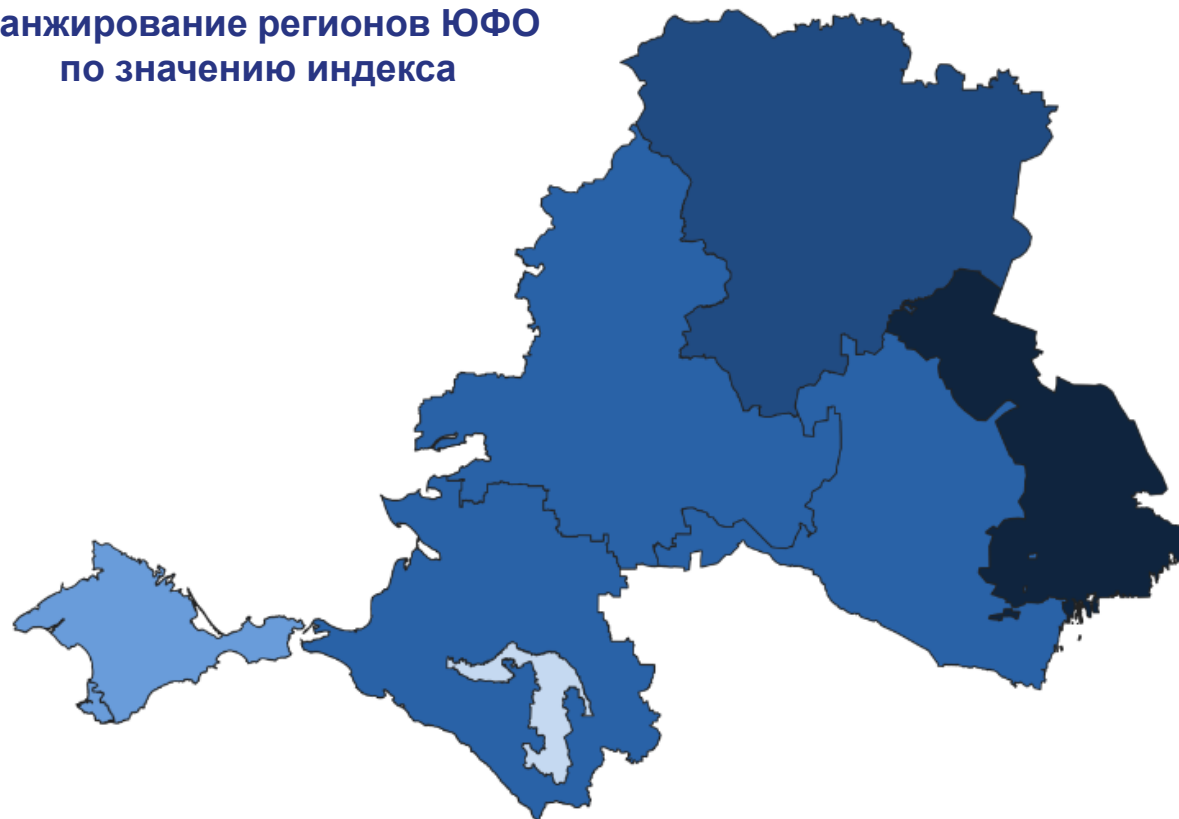




ИНДЕКСЫ ЦЕН ПРОИЗВОДИТЕЛЕЙ ПРОМЫШЛЕННЫХ ТОВАРОВ ПО ЮЖНОМУ ФЕДЕРАЛЬНОМУ ОКРУГУ

в процентах к декабрю предыдущего года

Ранжирование регионов ЮФО по значению индекса



● до 100,0 ● от 100,0 до 105,0 ● от 105,0 до 110,0 ● от 110,0 до 115,0 ● от 115,0

